




 Città di RIONERO in V.re (Potenza)		DATI DI SCRUTINIO			CANDIDATI A PRESIDENTE DELLA GIUNTA REGIONALE			NOTE:				
		Sez. 16 / 16			Candidato Presidente Vito BARDI nato a Potenza (PZ) il 18/09/1951 	Candidato Presidente Piero MARRESE nato a Policoro (MT) il 27/06/1980 	Candidato Presidente Eustachio FOLLIA nato a Matera (MT) il 11/02/1970 	VOTI NON VALIDI			T O T A L I	
ELEZIONE del PRESIDENTE e CONSIGLIO REGIONALE del 21 e 22 Apr. 2024 VOTI VALIDI PRESIDENTI e VOTI NON VALIDI		SEZIONI ELETTORALI			VOTANTI			SCHEDI BIANCHE	SCHEDI NULLE	SCHEDI CONTENENTI VOTI CONTESTATI E PROVVISORIAMENTE NON ASSEGNATI		
Numero	UBICAZIONE	Maschi	Femmine	TOTALI	n. 1	n. 2	n. 3					
1	Scuola Media Granata	253	249	502	207	275		6	14		502	
2	Scuola Media Granata	261	253	514	189	301	2	4	18		514	
3	Scuola Media Granata	200	198	398	148	216	1	7	26		398	
4	Scuola Media Granata	161	177	338	120	196	2	4	16		338	
5	Scuola Media Granata	269	292	561	236	313	1	4	7		561	
6	Scuola materna c.da Gaudio	302	303	605	224	341	1	15	24		605	
7	Scuola materna c.da Gaudio	252	261	513	168	310	2	6	27		513	
8	Via Galliano	343	347	690	267	384	5	8	26		690	
9	Via Galliano	293	274	567	263	275		8	21		567	
10	Via Galliano	178	190	368	139	211		2	16		368	
11	Via Galliano	259	271	530	192	306	3	12	17		530	
12	Centro Sociale "P. Sacco"	159	164	323	138	168			17		323	
13	Centro Sociale "P. Sacco"	185	200	385	163	201	2	4	15		385	
14	Centro Sociale "P. Sacco"	173	160	333	154	165		2	12		333	
15	Monticchio Bagni	61	49	110	62	44	2	1	1		110	
16	Monticchio Bagni	46	45	91	47	38		2	4		91	
TOTALI		3.395	3.433	6.828	2.717	3.744	21	85	261		6.828	
								Totale voti non validi (Nulle, Bianche, Contestate)			Tot. Voti Validi	
								346			6.482	
ELETTORI (Aventi diritto al voto)		PERCENTUALI VOTANTI			PER			LE			LISTE	
Maschi	Femmine	Totale	27,85	28,16	56,01	39,79	54,83	0,31	1,24	3,82		
5.990	6.200	12.190	Percentuali ESPRESSE			PER VOTI NON VALIDI						
Percentuali ESPRESSE												
SU AVENTI DIRITTO AL VOTO												
56,68	55,37											

N.B.: Dati desunti dalle comunicazioni pervenute dai Seggi elettorali e pertanto NON ANCORA UFFICIALI, spetta agli organi competenti validare ed ufficializzare i dati.

Città di RIONERO in V.re (Potenza)		VOTI VALIDI ESPRESSI PER I SOLI CANDIDATI PRESIDENTE			
		n. 1	n. 2	n. 3	T O T A L I
ELEZIONE del PRESIDENTE e CONSIGLIO REGIONALE del 21 e 22 Apr. 2024					
SEZIONI		Cand. Presid.	Cand. Presid.	Cand. Presid.	
Numero	UBICAZIONE	Vito BARDI	Piero MARRESE	Eustachio FOLLIA	
1	Scuola Media Granata	7	7		14
2	Scuola Media Granata	2			2
3	Scuola Media Granata	6	3	1	10
4	Scuola Media Granata		6		6
5	Scuola Media Granata	13	5		18
6	Scuola materna c.da Gaudò	4	5		9
7	Scuola materna c.da Gaudò	4			4
8	Via Galliano	2	5	1	8
9	Via Galliano	9	6		15
10	Via Galliano	4	4		8
11	Via Galliano	6	3		9
12	Centro Sociale "P. Sacco"	6	3		9
13	Centro Sociale "P. Sacco"	6	4		10
14	Centro Sociale "P. Sacco"	1	2		3
15	Monticchio Bagni	1			1
16	Monticchio Bagni		3		3
TOTALI		71	56	2	129

 Città di RIONERO in V.re (Potenza)		DATI DI SCRUTINIO			L I S T E C I R C O S C R I Z I O N A L I													NOTE:								
		Sez. 16 / 16			Liste collegate al cand. Pres. n. 1 Vito BARDI						Liste collegate al cand. Pres. n. 2 Piero MARRESE					Lista collegate al cand. Pres. n. 3 Eustachio FOLLIA										
ELEZIONE del PRESIDENTE e CONSIGLIO REGIONALE del 21 e 22 Apr. 2024 VOTI VALIDI LISTE e VOTI NON VALIDI																		VOTI NON VALIDI				T O T A L I				
SEZIONI ELETTORALI		VOTANTI			Lista Circoscriz. n. 1 Lista Circoscriz. n. 2 Lista Circoscriz. n. 3 Lista Circoscriz. n. 4 Lista Circoscriz. n. 5 Lista Circoscriz. n. 6 Lista Circoscriz. n. 7 Lista Circoscriz. n. 8 Lista Circoscriz. n. 9 Lista Circoscriz. n. 10 Lista Circoscriz. n. 11 Lista Circoscriz. n. 12 Lista Circoscriz. n. 13													VOTI VALIDI ESPRESI SOLO PER IL Candidato Presidente	SCHEDE BIANCHE	SCHEDE NULLE	SCHEDE CONTENENTI VOTI CONTESTATI E PROVVISORIAMENTE NON ASSEGNATI	T O T A L I				
Numero	UBICAZIONE	Maschi	Femmine	TOTALI	UNIONE DI CENTRO - DEMOCRAZIA CRISTIANA - POPOLARI UNITI	AZIONE CON CALENDIA	LEGA SALVINI BASILICATA	FRATELLI D'ITALIA	ORGOGGIO LUCANO	FORZA ITALIA	LA VERA BASILICATA	MOVIMENTO CINQUE STELLE	BASILICATA CASA COMUNE	BASILICATA UNITA	ALLEANZA VERDI SINISTRA - PSI - LA BASILICATA POSSIBILE	PARTITO DEMOCRATICO	VOLT BASILICATA									
1	Scuola Media Granata	253	249	502	1	24	33	62	45	27	8	32	104	1	46	85		14	6	14	502					
2	Scuola Media Granata	261	253	514	2	14	19	52	65	25	10	42	135	1	29	94	2	2	4	18	514					
3	Scuola Media Granata	200	198	398	1	10	21	32	46	28	3	27	103	2	22	59	1	10	7	26	398					
4	Scuola Media Granata	161	177	338	1	9	16	37	28	21	7	25	81	2	33	51	1	6	4	16	338					
5	Scuola Media Granata	269	292	561	1	29	28	53	55	39	20	32	156	4	46	68	1	18	4	7	561					
6	Scuola materna c.da Gauda	302	303	605	4	20	21	70	72	28	5	54	136		49	97	1	9	15	24	605					
7	Scuola materna c.da Gauda	252	261	513	1	7	20	54	57	19	6	31	139		44	96	2	4	6	27	513					
8	Via Galliano	343	347	690	3	21	33	80	86	37	5	58	162	1	71	87	4	8	8	26	690					
9	Via Galliano	293	274	567	5	24	24	74	85	34	8	52	119	2	48	48		15	8	21	567					
10	Via Galliano	178	190	368	1	14	12	47	46	13	2	31	89	1	34	52		8	2	16	368					
11	Via Galliano	259	271	530		24	27	56	56	19	4	41	127	4	52	79	3	9	12	17	530					
12	Centro Sociale "P. Sacco"	159	164	323	2	21	20	43	27	15	4	18	62		21	64		9		17	323					
13	Centro Sociale "P. Sacco"	185	200	385	2	15	17	38	62	18	5	43	71	1	27	55	2	10	4	15	385					
14	Centro Sociale "P. Sacco"	173	160	333		17	6	37	67	23	3	13	69	2	33	46		3	2	12	333					
15	Monticchio Bagni	61	49	110		12	15	28	1	2	3	8	17		13	6	2	1	1	1	110					
16	Monticchio Bagni	46	45	91		5	3	36		3			7		17	11		3	2	4	91					
TOTALI		3.395	3.433	6.828	24	266	315	799	798	351	93	507	1.577	21	585	998	19	129	85	261	6.828					
																		Rip.to Voti a Liste Reg. 129	Totale voti non validi (Nulle, Bianche, Contestate) 346		Tot. Voti Validi 6.353					
		ELETTORI (Aventi diritto al voto)			PERCENTUALI VOTANTI			P E R L E L I S T E															Tot. Voti Liste Reg. e Voti Non Validi 475			
		Maschi	Femmine	Totale	27,85	28,16	56,01	0,35	3,90	4,61	11,70	11,69	5,14	1,36	7,43	23,10	0,31	8,57	14,62	0,28	1,89					
		SU AVENTI DIRITTO AL VOTO			PERCENTUALI ESPRESSE			Per voti solo a Liste Reg.				Per Voti non validi														
		56,68	55,37	12.190																						

N.B.: Dati desunti dalle comunicazioni pervenute dai Seggi elettorali e pertanto NON ANCORA UFFICIALI, spetta agli organi competenti validare ed ufficializzare i dati.

Città di **RIONERO in V.re** Provincia di **(Potenza)**



LISTE CIRCOSCRIZIONALI - ELEZIONE del PRESIDENTE e CONSIGLIO REGIONALE del 21 e 22 Apr. 2024

Lista n. **1** avente il contrassegno

UNIONE DI CENTRO - DEMOCRAZIA CRISTIANA - POPOLARI UNITI

VOTI DI LISTA

24

VOTI DI PREFERENZA OTTENUTI DA CIASCUN CANDIDATO IN TUTTE LE SEZIONI ELETTORALI (N.B.: Preferenze esprimibili in questa lista 2)

Numero d'ord.	COGNOME E NOME DEI CANDIDATI (indicarli nell'ordine della loro iscrizione sulla lista)	S E Z I O N I																Tot. Pref.
		1 ^a	2 ^a	3 ^a	4 ^a	5 ^a	6 ^a	7 ^a	8 ^a	9 ^a	10 ^a	11 ^a	12 ^a	13 ^a	14 ^a	15 ^a	16 ^a	
1	CLEMENTE Vincenzo	1				1			1									3
2	COLLARINO Carlo Paolo																	
3	EMANUELE Antonio																	
4	GALLICCHIO Viviana							1		1			2					4
5	IANNELLA Carmela						1											1
6	LAPOLLA Donato Felice		1				1			1								3
7	LISI Miriam																	
8	LOMIO Luigi			1	1		2			1								5
9	MOLINARO Valeria					1												1
10	MONTEVERDE Adele																	
11	POTENZA Sergio						1				1			2				4
12	REALE Giacomo								2	3								5
13	STIGLIANI Matteo																	
																		26

Città di **RIONERO in V.re** Provincia di **(Potenza)**



LISTE CIRCOSCRIZIONALI - ELEZIONE del PRESIDENTE e CONSIGLIO REGIONALE del 21 e 22 Apr. 2024

Lista n. **4** avente il contrassegno

FRATELLI D'ITALIA

VOTI DI LISTA **799**

VOTI DI PREFERENZA OTTENUTI DA CIASCUN CANDIDATO IN TUTTE LE SEZIONI ELETTORALI (N.B.: Preferenze esprimibili in questa lista 2)

Numero d'ord.	COGNOME E NOME DEI CANDIDATI (indicarli nell'ordine della loro iscrizione sulla lista)	S E Z I O N I																Tot. Pref.
		1 ^a	2 ^a	3 ^a	4 ^a	5 ^a	6 ^a	7 ^a	8 ^a	9 ^a	10 ^a	11 ^a	12 ^a	13 ^a	14 ^a	15 ^a	16 ^a	
1	CICALA Carmine	4			4	6	7	6	8	1	5	2	4		1			48
2	COVIELLO Tommaso	9	12	6	5	13	7	4	9	15	5	7	14	5	3	1	4	119
3	GALELLA Alessandro	4	2		3	4	2	2	11	2	9	4	3	3		1		50
4	NAPOLI Michele	10	22	8	6	6	9	3	8	13	3	7	10	4	2	5	15	131
5	FAZZARI Maddalena	9	8	3	2	5	10	3	9	1	3	8	9	6	7			83
6	CASTALDI Vincenzo	2	1	2	3	5	5	4	1	9	5	4		1	2	14	5	63
7	GIUZIO Giuseppe	9	1	3	6	4	10	4	16	12	8	11	2	6	14	4	9	119
8	MERRA Donatella	4	4	1	4	9	6	16	12	5	10		5	2	9	8		95
9	MIGNOLI Rosanna	4	2	3	9	6	8	2	5	3	4	5	1	3	7			62
10	OSNATO Francesco	3	1		3	2	4		3	2			1		4			23
11	ROBORTELLA Vincenzo	3			1				1		1	8						14
12	SMALDINI Maria "detta Ivana"	3	2		1	3	5	3	6	5	2	8	1			6	20	65
13	SOLIMANDO Rosita	3	1		2	1	3				1		2					13
																		885

Città di **RIONERO in V.re** Provincia di **(Potenza)**

LISTE CIRCOSCRIZIONALI - ELEZIONE del PRESIDENTE e CONSIGLIO REGIONALE del 21 e 22 Apr. 2024

Lista n. **6** avente il contrassegno

FORZA ITALIA

VOTI DI LISTA **351**



VOTI DI PREFERENZA OTTENUTI DA CIASCUN CANDIDATO IN TUTTE LE SEZIONI ELETTORALI (N.B.: Preferenze esprimibili in questa lista 2)

Numero d'ord.	COGNOME E NOME DEI CANDIDATI (indicarli nell'ordine della loro iscrizione sulla lista)	S E Z I O N I																Tot. Pref.
		1 ^a	2 ^a	3 ^a	4 ^a	5 ^a	6 ^a	7 ^a	8 ^a	9 ^a	10 ^a	11 ^a	12 ^a	13 ^a	14 ^a	15 ^a	16 ^a	
1	ALIANDRO Gianuario			2			1			2			1					6
2	BELLETTIERI Gerardo					3	3				1							7
3	CANNIZZARO Francesco	4	2	6	3	5		2	4	4	5		1	1	1			38
4	CAPUANO Antonino	1	4		2	4	6	2	2	1	1	1	1	2				27
5	CUPPARO Francesco		4	5	2	2	5	3	4	1	2	4	1		3		2	38
6	DELL'AQUILA Anna	1		1		3	1		1	3	1	1			6			18
7	GRANDE Giuseppe	4	3	3	5	12	2		3	6		1	1	1	3		1	45
8	LAURINO Giuseppina "detta Giusy"		3	1	1	2		1	6	1		2			2			19
9	MIRA Ester	2	1	2	4	2	2		3	5	2	2	1	6	3			35
10	PICERNO Fernando Fortunato	5	2	1	1	4	4	1	5	1		2		6	7	1		40
11	PIRO Francesco	1					2	1	2			2						8
12	SAGARESE Alessandra	2				1				2								5
13	TELESCA Mariassunta				1		1		5	2	1							10
																	296	

Città di **RIONERO in V.re** Provincia di **(Potenza)**

LISTE CIRCOSCRIZIONALI - ELEZIONE del PRESIDENTE e CONSIGLIO REGIONALE del 21 e 22 Apr. 2024

Lista n. **9** avente il contrassegno

BASILICATA CASA COMUNE

VOTI DI LISTA **1.577**



VOTI DI PREFERENZA OTTENUTI DA CIASCUN CANDIDATO IN TUTTE LE SEZIONI ELETTORALI (N.B.: Preferenze esprimibili in questa lista 2)

Numero d'ord.	COGNOME E NOME DEI CANDIDATI (indicarli nell'ordine della loro iscrizione sulla lista)	S E Z I O N I																Tot. Pref.
		1 ^a	2 ^a	3 ^a	4 ^a	5 ^a	6 ^a	7 ^a	8 ^a	9 ^a	10 ^a	11 ^a	12 ^a	13 ^a	14 ^a	15 ^a	16 ^a	
1	CHIORAZZO Angelo	7	5	7	3	4	9	5	16	12	5	18	1	3				95
2	BASILIO Antonella		4	2	1	3	2	1	9	1	2	5		3				33
3	CAMMAROTA Aldo	94	124	85	73	147	118	124	130	99	76	96	59	64	67	15	6	1.377
4	D'ANDREA Federica	10	22	8	10	23	21	19	31	16	17	22	8	10	14	1	1	233
5	DI VITTORIO Tania	9		1		3	6		2	1	2	7		1				32
6	LEGGIERI Gianni						2	2	1						1			6
7	LOVAGLIO Urbano Maria				1													1
8	MARUGGI Giampiero																	
9	SCAVONE Graziano	1	2	6		2	3		8	1		6	2					31
10	SIGILLITO Angelo Raffaele							1	1	1	1							4
11	TAGLIENTE Faustina									1								1
12	VIOLA Rosa Antonia						1											1
13	ZULLINO Massimo			3	3	1	1	2	2	1	3				1			17
																		1.831

Città di **RIONERO in V.re** Provincia di **(Potenza)**

LISTE CIRCOSCRIZIONALI - ELEZIONE del PRESIDENTE e CONSIGLIO REGIONALE del 21 e 22 Apr. 2024

Lista n. **11** avente il contrassegno

ALLEANZA VERDI SINISTRA - PSI - LA BASILICATA POSSIBILE

VOTI DI LISTA

585



VOTI DI PREFERENZA OTTENUTI DA CIASCUN CANDIDATO IN TUTTE LE SEZIONI ELETTORALI (N.B.: Preferenze esprimibili in questa lista 2)

Numero d'ord.	COGNOME E NOME DEI CANDIDATI (indicarli nell'ordine della loro iscrizione sulla lista)	S E Z I O N I																Tot. Pref.
		1 ^a	2 ^a	3 ^a	4 ^a	5 ^a	6 ^a	7 ^a	8 ^a	9 ^a	10 ^a	11 ^a	12 ^a	13 ^a	14 ^a	15 ^a	16 ^a	
1	GIUZIO Francesco Carmine	1					5				2							8
2	ALBANO Maria Teresa						1			1								2
3	LIBONATI Lucio		4				1	1			1	1		1				9
4	CHIARITO Concetta		1	1	1	3	5	6	5	5	6	5	4	7	4		8	61
5	PESACANE Paolo	25	17	17	26	41	33	39	53	35	20	36	17	13	29	9	5	415
6	DICORATO Maria Antonietta	2	4		6	3	5	5	11	4	1		1	4				46
7	VALVANO Livio	11	3	3	1	2	6	1	6	1	3	12	2	5	2	3	11	72
8	DUBLA Stefania				2			2		1	2			1	1			9
9	BOCHICCHIO Antonio					1		1		1		2						5
10	FIDANZA Porzia	1					1						1					3
11	DI BELLO Giuseppe	2	1		1				1	2	3			2				12
12	MECCA Giulia								1									1
13	PRIORE Giuseppe							2						1				3
																	646	

Città di **RIONERO in V.re** Provincia di **(Potenza)**



LISTE CIRCOSCRIZIONALI - ELEZIONE del PRESIDENTE e CONSIGLIO REGIONALE del 21 e 22 Apr. 2024

Lista n. **12** avente il contrassegno

PARTITO DEMOCRATICO

VOTI DI LISTA **998**

VOTI DI PREFERENZA OTTENUTI DA CIASCUN CANDIDATO IN TUTTE LE SEZIONI ELETTORALI (N.B.: Preferenze esprimibili in questa lista 2)

Numero d'ord.	COGNOME E NOME DEI CANDIDATI (indicarli nell'ordine della loro iscrizione sulla lista)	S E Z I O N I																Tot. Pref.
		1 ^a	2 ^a	3 ^a	4 ^a	5 ^a	6 ^a	7 ^a	8 ^a	9 ^a	10 ^a	11 ^a	12 ^a	13 ^a	14 ^a	15 ^a	16 ^a	
1	CARUSO Michele										1							1
2	CIACO Marilina		1					1										2
3	D'AGOSTINO Cinzia		2					2										4
4	DISTEFANO Donato	2	2		1	2	2	3	3			3		1	1	3	8	31
5	GAGLIARDI Bruna		2	1		1		2	3	1		1						11
6	GIOVINAZZO Anna												1					1
7	LACORAZZA Piero	5	2	9		3	6	2		1	4	2	2	3	1		1	41
8	MOLINARI Antonio "detto Antonello"				2		1	1	9			4	4					21
9	PETRUZZELLI Carmela	9	4	2	1	9	12	4	3			4	5	7	3			63
10	PINTO Donatello	71	79	49	44	53	82	78	62	46	42	60	54	42	39	2	1	804
11	SABINA Nicola "detto Nico"									1								1
12	SAPORITO Michele		1									1						2
13	VERRASTRO Barbara Cristina	3	8	3	4	2	4	4	6		6	5					3	48
																		1.030



Città di **RIONERO in V.re**
 Provincia di (Potenza)

DATI DI SCRUTINIO

Sez. 16 / 16

ELEZIONE del PRESIDENTE e CONSIGLIO REGIONALE del 21 e 22 Apr. 2024 VOTI VALIDI PRESIDENTI e VOTI NON VALIDI

Aventi diritto al voto: 12.190		Votanti: 6.828		Tot. Voti Validi Presidenti: 6.482			Tot. Voti non Validi Presidenti: 346			%		5,07
				Tot. Voti Validi Liste Circ.: 6.353			Tot. Voti non Validi Liste Circ.: 475			%		6,96
n.1							n.2					n.3
Cand. Presid. Vito BARDI Voti 2.717 % 41,92							Cand. Presid. Piero MARRESE Voti 3.744 % 57,76					Cand. Presid. Eustachio FOLLIA Voti 21 % 0,32
Lista Circ. 1	Lista Circ. 2	Lista Circ. 3	Lista Circ. 4	Lista Circ. 5	Lista Circ. 6	Lista Circ. 7	Lista Circ. 8	Lista Circ. 9	Lista Circ. 10	Lista Circ. 11	Lista Circ. 12	Lista Circ. 13
Voti 24 % 0,38	Voti 266 % 4,19	Voti 315 % 4,96	Voti 799 % 12,58	Voti 798 % 12,56	Voti 351 % 5,52	Voti 93 % 1,46	Voti 507 % 7,98	Voti 1.577 % 24,82	Voti 21 % 0,33	Voti 585 % 9,21	Voti 998 % 15,71	Voti 19 % 0,30
2.646 % 41,65							3.688 % 58,05					19 % 0,30

N.B.: Dati desunti dalle comunicazioni pervenute dai Seggi elettorali e pertanto NON ANCORA UFFICIALI, spetta agli organi competenti validare ed ufficializzare i dati.